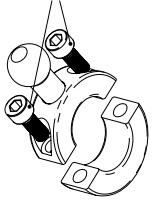

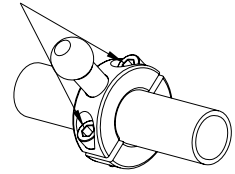
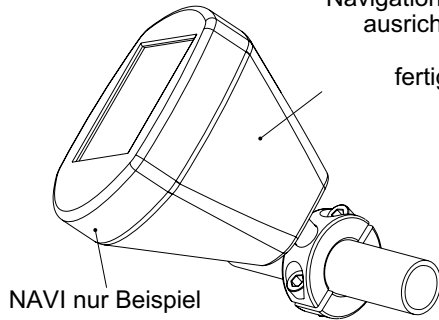


Datenblatt - Navikugel G17 auf Lenkerschelle Ø22

Artikel-Nr.: K1705

1.
Schelle aufschrauben2.
Schelle auf Lenkerrohr
schrauben3.
Schrauben von
Schelle festdrehen4.
Navigationsgerät
ausrichten

fertig



NAVI nur Beispiel

Achtung!

Wenn sie diese Halterung z.B. auf ein Motorrad oder auf ein Fahrrad montieren, ist ein Verlierschutz zwingend erforderlich, da das Navigationsgerät lediglich auf die Kugel aufgeraste wird. Bei starkem Fahrtwind oder starken Erschütterungen, kann es ablöst werden und auf ein nachfolgendes Fahrzeug fallen. Hierbei entsteht einen großer Schaden.

Als Verlierschutz kann z.B. ein dünnes Haarnetz aus der nächsten Drogerie dienen, das über das Navigationsgerät gestülpt und am Fahrzeug befestigt wird. Über die Zuverlässigkeit des Verlierschutzes müssen sie sich selbst überzeugen.

www.hermann-mechatronik.de

HERMANN Mechatronik - Kathreinfelder Str. 15 - D88069 Tettngang
Technische Änderungen behalten wir uns ohne Vorankündigung vor.
80222A / 150708